


おうちでふれあい広場 12月号



「新聞紙でクリスマスリース」

今回はおうちにある新聞紙やチラシを利用したクリスマスリースの紹介です。もこもこで可愛らしい作品ができます。お子さんと飾り付けなど楽しんでいただけたらと思います。




【用意するもの】：新聞紙やチラシ（3枚） ボンド ガムテープ セロハンテープ 毛糸 かざり



☆好みの毛糸や飾りを用意してみてくださいね☆


・新聞紙やチラシを3枚ほど重ねぐるぐる巻いて棒状にします。棒状になったらセロハンテープでとめます。好みの形にしてガムテープで固定しましょう。

固定したら毛糸を繋いで1周巻きます☆



・1周ぐるっと巻いたら、上部分に引っ掛け用の紐を残しハサミで切りましょう。

※巻いてきた毛糸に通すと良いかと思います。



♡お子さんと一緒に過ごすクリスマスが心華やかな一日になりますように…♡